



LOC-LINE



**TUBO FLEXO COMPONENTE
PER LIQUIDI ARIA ED ASPIRAZIONE**

LOC-LINE | TUBO FLEXO COMPONENTE

LA MAGICA FORMA DI QUESTO ELEMENTO È LA CHIAVE DEL SISTEMA LOC-LINE

GLI ELEMENTI DEL LOC-LINE SONO COMPONENTI MANUALMENTE E POSIZIONABILI INTUTTE LE DIREZIONI. TUTTI GLI ELEMENTI DEL LOC-LINE SONO MARCHIATI.



DATI TECNICI INDICATIVI

MODELLO	PRESSIONE MAX	PORTATA
mod. 1/4"	2,0 - 4 BAR	15 l/min
mod. 1/2"	1,5 - 2 BAR	30 l/min
mod. 3/4"	0,7 - 2 BAR	72 l/min

TEMPERATURA

Punto di fusione: 165° C


Massima temperatura di lavoro: 80° C

LOC-LINE ARANCIO-BLU
COMPATIBILITÀ AD AGENTI CHIMICI

NO	SI	ALIMENTI
	SI	ACETONE
NO		ACIDI
	SI	ALCOOL ETILICO
NO		AMMONIO IDRATO
NO		BASI FORTE
	SI	DETERGENTI
	SI	BENZINA - GASOLINA
	SI	LUBRIFICANTI
NO		IPOCLORITE SOLUZIONE
	SI	SOLVENTI LACCATI
	SI	OLII
	SI	IDRATO DI SODIO
NO		IPOCLORITO DI SODIO

LE SUE CARATTERISTICHE


















- SNODABILE
- RESISTENTE ALLE VIBRAZIONI
- ASSOLUTAMENTE ERMETICO
- INALTERABILE AGLI AGENTI CHIMICI NORMALI
- CURVANDO NON DIMINUISCE IL DIAMETRO INTERNO
- NON C'È ANIMA INTERNA CHE POTREBBE INTERRUPTERE OPPURE FRENARE IL FLUSSO DEL LIQUIDO
- COSTRUITO CON POLIMERI DI ALTA QUALITÀ
- NON CI SONO PARTI METALLICHE CHE POSSONO ARRUGGINIRE O CORRODERE
- IL LOC-LINE NON È CONDUTTORE DI ELETTRICITÀ



DIMENSIONI:
vedi PAG. 22 ÷ 25
















LOC-LINE | DIAMETRO INTERNO 6 mm

1/4"

FIGURA	CODICE	DESCRIZIONE
	40413	Confezione standard: 20 segmenti componibili 3 getti Ø 1,6 - 3,17 - 6,35 2 raccordi 1/4" e 1/8" NPT - Lunghezza totale 330 mm
	41401	Confezione 20 segmenti componibili (lunghezza 300 mm)
	49421	1050 segmenti componibili in rotolo da 15 mt
	41402	Confezione 4 getti Ø 1,6
	49422	Confezione 50 getti Ø 1,6
	41403	Confezione 4 getti Ø 3,17
	49423	Confezione 50 getti Ø 3,17
	41404	Confezione 4 getti Ø 6,35
	49424	Confezione 50 getti Ø 6,35
	41407	Confezione 2 getti piatti 24 x 0,8
	49427	Confezione 20 getti piatti 24 x 0,8
	41489	Conf. 2 getti piatti 25 x 1,3 - Flusso diretto
	49456	Conf. 20 getti piatti 25 x 1,3 - Flusso diretto
	41481	Confezione 2 getti piatti 16 fori Ø 1
	49449	Confezione 20 getti piatti 16 fori Ø 1
	41482	Confezione 2 getti piatti 16 fori Ø 1,5
	49450	Confezione 20 getti piatti 16 fori Ø 1,5
	41488	Confezione 2 getti piatti 20 fori Ø 1,9
	49455	Confezione 20 getti piatti 20 fori Ø 1,9
	41483	Confezione 4 getti piatti 11 x 1
	49451	Confezione 20 getti piatti 11 x 1
	41484	Confezione 4 getti piatti 11 x 1,5
	49452	Confezione 20 getti piatti 11 x 1,5
	41485	Confezione 4 getti piatti 5 fori Ø 1,5
	49453	Confezione 20 getti piatti 5 fori Ø 1,5
	41486	Confezione 4 getti piatti 7 fori Ø 1
	49454	Confezione 20 getti piatti 7 fori Ø 1
	41487	Confezione comprendente: Getto piatto 11 x 1 - Getto piatto 5 fori Ø 1,5 Getto piatto 11 x 1,5 - Getto piatto 7 fori Ø 1
	41405	Confezione 4 raccordi 1/8" NPT
	49425	Confezione 50 raccordi 1/8" NPT
















LOC-LINE | DIAMETRO INTERNO 6 mm

1/4"

FIGURA	CODICE	DESCRIZIONE
	41406 49426	Confezione 4 raccordi 1/4" NPT Confezione 50 raccordi 1/4" NPT
	41411 49431	Confezione 4 manicotti 6 mm 1/8" NPT F Confezione 20 manicotti 6 mm 1/8" NPT F
	41408 49428	Confezione 2 attacchi a Y 6 mm Confezione 20 attacchi a Y 6 mm
	41409 49429	Confezione 4 manicotti 6 mm Confezione 20 manicotti 6 mm
	41470 49439	Confezione 4 getti 90° Ø 1,6 Confezione 20 getti 90° Ø 1,6
	41471 49440	Confezione 4 getti 90° Ø 3,17 Confezione 20 getti 90° Ø 3,17
	41472 49441	Confezione 4 getti 90° Ø 6,35 Confezione 20 getti 90° Ø 6,35
	41473 49442	Confezione 2 getti 90° a pettine Confezione 20 getti 90° a pettine
	41474	Confezione 4 getti 90° - Ø 1,6 - 3,17 - 6,35 Getto a pettine
	41476 49445	Confezione 4 elementi di prolunga 6 mm Confezione 20 elementi di prolunga 6 mm
	41477 49446	Confezione 4 elementi di fissaggio 6 mm Confezione 20 elementi di fissaggio 6 mm
	41475	Confezione: 4 elementi di fissaggio 6 mm 4 elementi di prolunga 6 mm - lunghezza totale 360 mm
	21195	2 staffe di fissaggio 6 mm
	21199	Confezione multipla a T per tubo Ø 6 mm 3 attacchi a T da 6 mm 1 attacco a gomito da 6 mm 1 staffa di fissaggio 3 viti
	21198	Confezione multipla a T con regolatore di flusso da 6 mm 1 Confezione cod. 21199 5 regolatori di flusso intermedi 1/4" cod. 21194

LOC-LINE | DIAMETRO INTERNO 6 mm

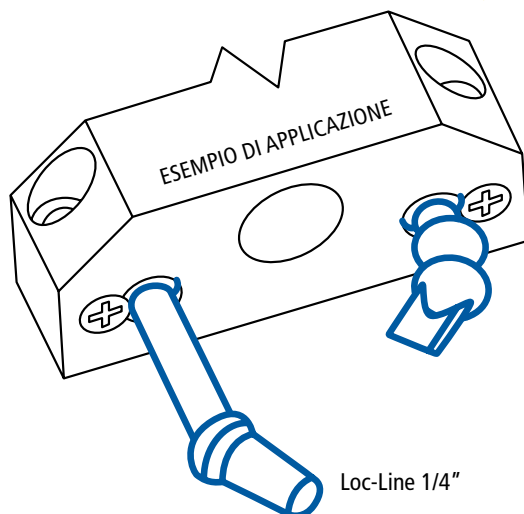
1/4"

FIGURA	CODICE	DESCRIZIONE	FIGURA	CODICE	DESCRIZIONE
	41415 49435	Confezione 2 attacchi a gomito 6 mm Confezione 20 attacchi a gomito 6 mm			
	41416 49436	Confezione 2 attacchi a T 6 mm Confezione 20 attacchi a T 6 mm			
	41479	Confezione standard: 15 getti radiali assemblati 1 tappo			
	41478 49443	Confezione 4 getti radiali Confezione 20 getti radiali			
	41480 49447	Confezione 4 tappi Confezione 20 tappi			
	21191 29451	Confezione 2 valvole da 1/4" Confezione 10 valvole da 1/4"			
	21192 29452	Confezione 2 regolatori di flusso 1/4" NPT maschio Confezione 10 regolatori di flusso 1/4" NPT maschio			
	21193 29453	Confezione 2 regolatori di flusso 1/4" NPT femmina Confezione 10 regolatori di flusso 1/4" NPT femmina			
	21194 29454	Confezione 2 regolatori di flusso intermedi per tubo 6 mm Confezione 10 regolatori di flusso intermedi per tubo 6 mm			
	78001 78003	Confezione 1 pinza 1/4" Confezione 2 pinze 1/4" e 1/2"			
FIGURA	CODICE	DESCRIZIONE	FIGURA	CODICE	DESCRIZIONE
 NEW	41491 49457	4 elementi curvi 6 mm 20 elementi curvi 6 mm	 NEW	40474	4 elementi curvi 6 mm 4 elementi di fissaggio
 NEW	40472	4 elementi curvi 6 mm 4 elementi di fissaggio 2 raccordi 1/8" - 1/4" NPT 3 getti tondi Ø 1,6 - 3,17 - 6,35 mm	 NEW	40473	2 elementi curvi 6 mm 2 elementi di prolunga 6 mm 4 elementi di fissaggio 2 raccordi 1/8" - 1/4" NPT 3 getti tondi Ø 1,6 - 3,17 - 6,35 mm
			 NEW		







ADATTATORE LOC-LINE 1/4" CON ATTACCO SFERICO Ø 15 mm

- Questo nuovo adattatore Loc-Line viene inserito nel foro per il lubrificante sia su macchine che portautensili
- Gli adattatori sono di tipo corto e di tipo lungo, ed orientabili in tutte le direzioni per una lubrificazione ideale degli utensili
- Il Kit comprende i nuovi adattatori, getti piatti, getti tondi diritti ed a 90°, elementi di fissaggio, elementi di prolunga, elementi Loc-Line 1/4", pinza 1/4" per l'assemblaggio. [vedi pag. 08]



Loc-Line 1/4"

FIGURA	CODICE	DESCRIZIONE
	41492	Confezione 4 adattatori corti Ø 15 x 12 mm
	49458	Confezione 20 adattatori corti Ø 15 x 12 mm
	41493	Confezione 4 adattatori lunghi Ø 15 x 50 mm
	49459	Confezione 20 adattatori lunghi Ø 15 x 50 mm



ADATTATORE LOC-LINE 1/4" CON ATTACCO SFERICO Ø 15 mm

FIGURA	CODICE	KIT ADATTATORI - DESCRIZIONE
	40476	KIT ADATTATORI Ø 15 mm Composizione Kit: 4 adattatori corti 4 adattatori lunghi 8 elementi 1/4" Loc-Line 2 getti piatti 5 fori Ø 1,5 mm 2 getti piatti 11 x 1,5 mm 2 getti tondi 90° Ø 3,17 mm 2 getti tondi 90° Ø 6,35 mm 2 getti tondi Ø 3,17 mm 2 getti tondi Ø 6,35 mm 2 getti piatti flusso diretto 4 elementi di fissaggio 1 pinza di assemblaggio da 1/4"

NB: ADATTATORI PER MACCHINE HASS A RICHIESTA



LOC-LINE | BASE DI DISTRIBUZIONE MAGNETICA

Codice 40400 di colore blu ha 4 uscite da 1/4" ed 1 entrata da 1/4" per l'attacco del tubo di alimentazione del lubrificante. Inoltre, come dotazione standard, la base **40400** comprende 3 tappi filettati. Ogni uscita può essere equipaggiata con una dotazione standard **Codice 40460** del tubo flexo-componibile originale LOC-LINE.

CODICE	DESCRIZIONE
--------	-------------

40400	Base magnetica 4 uscite da 1/4"
--------------	------------------------------------















40460	Confezione comprendente:
--------------	--------------------------

<p>Regolatore di flusso 1/4" NPT maschio 3 Getti Ø 1,6 - 3,17 - 6,35 1 getto piatto 24 x 0,8 20 segmenti componibili Lunghezza totale 300 mm</p>	
--	--
















LOC-LINE | DIAMETRO INTERNO 12 mm

1/2"

FIGURA	CODICE	DESCRIZIONE
	50813	Confezione standard: 12 segmenti componibili 3 getti Ø 6,35 - 9,3 - 12,7 2 raccordi 1/2" e 3/8" NPT Lunghezza totale 330 mm
	51801 59861	Confezione 12 segmenti componibili (lunghezza 270 mm) 690 segmenti componibili in rotolo da 15 mt
	51806 59866	Confezione 4 getti Ø 6,35 Confezione 50 getti Ø 6,35
	51802 59862	Confezione 4 getti Ø 9,3 Confezione 50 getti Ø 9,3
	51803 59863	Confezione 4 getti Ø 12,7 Confezione 50 getti Ø 12,7
	51807 59867	Confezione 2 getti piatti 32 x 4,5 Confezione 20 getti piatti 32 x 4,5
	51809 59871	Confezione 2 getti piatti 60 x 3 Confezione 20 getti piatti 60 x 3
	51847 59897	Conf. 2 getti piatti 32 x 4,8 - Flusso diretto Conf. 20 getti piatti 32 x 4,8 - Flusso diretto
	51848 59898	Conf. 2 getti piatti 41 x 3,2 - Flusso diretto Conf. 20 getti piatti 41 x 3,2 - Flusso diretto
	51845 59895	Confezione 2 getti piatti 20 fori Ø 1,9 Confezione 20 getti piatti 20 fori Ø 1,9
	51840 59890	Confezione 4 getti piatti 18 x 2 Confezione 20 getti piatti 18 x 2
	51841 59891	Confezione 4 getti piatti 18 x 3 Confezione 20 getti piatti 18 x 3











LOC-LINE | DIAMETRO INTERNO 12 mm

1/2"

FIGURA	CODICE	DESCRIZIONE
	51842 59892	Confezione 4 getti piatti 5 fori Ø 3 Confezione 20 getti piatti 5 fori Ø 3
	51843 59893	Confezione 4 getti piatti 7 fori Ø 2 Confezione 20 getti piatti 7 fori Ø 2
	51844	Confezione comprendente: Getto piatto 18 x 2 Getto piatto 18 x 3 Getto piatto 5 fori Ø 3 Getto piatto 7 fori Ø 2
	51804 59864	Confezione 4 raccordi 3/8" NPT Confezione 50 raccordi 3/8" NPT
	51805 59865	Confezione 4 raccordi 1/2" NPT Confezione 50 raccordi 1/2" NPT
	51808 59868	Confezione 2 attacchi a Y 12 mm Confezione 20 attacchi a Y 12 mm
	51822 59870	Confezione 2 riduzioni ad Y da 1/2" a 1/4" Confezione 20 riduzioni ad Y da 1/2" a 1/4"
	51821 59869	Confezione 2 riduzioni da 1/2" a 1/4" Confezione 20 riduzioni da 1/2" a 1/4"
	51811 59872	Confezione 4 manicotti 12 mm Confezione 20 manicotti 12 mm
	51828 59878	Confezione 4 getti 90° Ø 6,35 Confezione 20 getti 90° Ø 6,35
	51829 59879	Confezione 4 getti 90° Ø 9,3 Confezione 20 getti 90° Ø 9,3
	51830 59880	Confezione 4 getti 90° Ø 12,7 Confezione 20 getti 90° Ø 12,7
	51831 59881	Confezione 2 getti 90° a pettine Confezione 20 getti 90° a pettine





















LOC-LINE | DIAMETRO INTERNO 12 mm

1/2"

FIGURA	CODICE	DESCRIZIONE
	51832	Confezione 4 getti 90° Ø 6,35 - 9,3 - 12,7 Getto a pettine
	51833 59883	Confezione 4 elementi di prolunga 12 mm Confezione 20 elementi di prolunga 12 mm
	51834 59884	Confezione 4 elementi di fissaggio 12 mm Confezione 20 elementi di fissaggio 12 mm
	51835	Confezione: 4 elementi di fissaggio 12 mm 4 elementi di prolunga 12 mm - lunghezza totale 360 mm
	32095	2 staffe di fissaggio 12 mm
	32099	Confezione multipla a T per tubo Ø 12 mm 3 attacchi a T da 12 mm 1 attacco a gomito da 12 mm 1 staffa di fissaggio 3 viti
	32098	Confezione multipla a T con regolatore di flusso da 12 mm 1 confezione cod. 32099 5 regolatori di flusso intermedi 1/2" cod. 32094
	51824 59874	Confezione 2 attacchi a gomito 12 mm Confezione 20 attacchi a gomito 12 mm
	51825 59875	Confezione 2 attacchi a T 12 mm Confezione 20 attacchi a T 12 mm
	51837	Confezione standard: 15 getti radiali assemblati 1 tappo











LOC-LINE | DIAMETRO INTERNO 12 mm

1/2"

FIGURA	CODICE	DESCRIZIONE	FIGURA	CODICE	DESCRIZIONE
	51836 59889	Confezione 4 getti radiali Confezione 20 getti radiali			
	51838 59885	Confezione 4 tappi Confezione 20 tappi			
	32091 39851	Confezione 2 valvole da 1/2" Confezione 10 valvole da 1/2"			
	32092 39852	Confezione 2 regolatori di flusso 1/2" NPT maschio Confezione 10 regolatori di flusso 1/2" NPT maschio			
	32093 39853	Confezione 2 regolatori di flusso 1/2" NPT femmina Confezione 10 regolatori di flusso 1/2" NPT femmina			
	32094 39854	Confezione 2 regolatori di flusso intermedi per tubo da 1/2" Confezione 10 regolatori di flusso intermedi per tubo da 1/2"			
	51895 59896	Conf. 2 attacchi alla base da 1/2" Conf. 20 attacchi alla base da 1/2"			
	51846	Base magnetica Ø 70 x 10 tubo da 1/2"			
	78002 78003	Confezione 1 pinza 1/2" Confezione 2 pinze 1/4" e 1/2"			
	51896 59899	4 elementi curvi 12 mm 20 elementi curvi 12 mm		50874	4 elementi curvi 12 mm 4 elementi di fissaggio
					
	50872	4 elementi curvi 12 mm 4 elementi di fissaggio 2 raccordi 3/8" - 1/2" NPT 3 getti tondi Ø 6,35 - 9,3 - 12,7 mm		50873	2 elementi curvi 12 mm 2 elementi di prolunga 12 mm 4 elementi di fissaggio 2 raccordi 3/8" - 1/2" NPT 3 getti tondi Ø 6,35 - 9,3 - 12,7 mm
					
					
					

LOC-LINE | DIAMETRO INTERNO 20 mm

3/4"

FIGURA	CODICE	DESCRIZIONE
	60513	Confezione standard: 12 segmenti componibili 2 getti Ø 16 - 20 1 raccordo 3/4" NPT Lunghezza totale 350 mm
	61501 69540 69541	Confezione 12 segmenti componibili (lunghezza 300 mm) 315 segmenti componibili in confezione da 7,5 mt 630 segmenti componibili in rotolo da 15 mt
	61503 69543	Confezione 4 getti Ø 16 Confezione 50 getti Ø 16
	61502 69542	Confezione 4 getti Ø 20 Confezione 50 getti Ø 20
	61507 69547	Confezione 2 getti piatti 75 x 5 Confezione 20 getti piatti 75 x 5
	61505 69545	Confezione 4 raccordi 3/4" NPT Confezione 50 raccordi 3/4" NPT
	61514 69554	Confezione 4 manicotti 20 mm Confezione 20 manicotti 20 mm
	61508 69548	Confezione 2 riduzioni da 3/4" a 1/2" Confezione 20 riduzioni da 3/4" a 1/2"
	61511 69551	Confezione 2 attacchi a Y 20 mm Confezione 20 attacchi a Y 20 mm
	61512 69552	Confezione 2 riduzioni a Y da 3/4" a 1/2" Confezione 20 riduzioni a Y da 3/4" a 1/2"

LOC-LINE | DIAMETRO INTERNO 20 mm

3/4"

FIGURA	CODICE	DESCRIZIONE
	61515 69555	ATTACCHI A GOMITO 3/4" Conf. 2 pezzi Conf. 20 pezzi
	61516 69556	REGOLATORI DI FLUSSO MASCHIO 3/4" NPT Conf. 2 pezzi Conf. 10 pezzi
	61517 69557	REGOLATORI DI FLUSSO FEMMINA 3/4" NPT Conf. 2 pezzi Conf. 10 pezzi
	61518 69558	REGOLATORI DI FLUSSO INTERMEDI 3/4" Conf. 2 pezzi Conf. 10 pezzi



78004 Confezione 1 pinza 3/4"

SCHERMO ANTINFORTUNISTICO IN POLICARBONATO TRASPARENTE A BASE MAGNETICA

Schermo per la protezione degli occhi e del viso con posizionamento ultra rapido. Rotazione dello schermo a 360°. Il supporto dello schermo può essere allungato oppure accorciato aggiungendo o togliendo i vari elementi del LOC-LINE da 3/4". Lunghezza standard del supporto 350 mm



Schermo antinfortunistico a base magnetica

CODICE	DIMENSIONI
60525	150 x 200
60526	190 x 250
60527	215 x 300

Ricambi per schermo

60528	Protez. trasparente	150 x 200
60529	Protez. trasparente	190 x 250
60530	Protez. trasparente	215 x 300




60531 - Conf. 2 attacchi a gomito



60532 - Base magnetica Ø 70 x 10



60533 - Conf. 2 attacchi alla base



LOC-LINE | DIAMETRO INTERNO 6 mm

1/4"

RESISTENTE AD ACIDI COLORE GIALLO

**LOC-LINE GIALLO PER ACIDI
COMPATIBILITÀ AD AGENTI CHIMICI**

NO		ALIMENTI
NO		ACETONE
	SI	ACIDI < 65° C
	SI	ALCOOL
	SI	SOLVENTI AROMATICI
NO		ACETATO ETILE
NO		BASI FORTE
	SI	GASOLINA
	SI	LUBRIFICANTI
	SI	OLII
	SI	IDROCARBURI
	SI	SOLUZIONE DI SALE
NO		ACQUA > 65° C
NO		ACIDI > 65° C






















FIGURA	CODICE	DESCRIZIONE
	45463	Confezione standard: 20 segmenti componibili - 3 getti Ø 1,6 - 3,17 - 6,35 2 raccordi 1/4" e 1/8" NPT lunghezza totale 330 mm
	45401 46421	Confezione 20 segmenti componibili (lunghezza 280 mm) 1050 segmenti componibili in rotolo da 15 mt
	45402 46422	Confezione 4 getti Ø 1,6 Confezione 50 getti Ø 1,6
	45403 46423	Confezione 4 getti Ø 3,17 Confezione 50 getti Ø 3,17
	45404 46424	Confezione 4 getti Ø 6,35 Confezione 50 getti Ø 6,35
	45407 46427	Confezione 2 getti piatti 24 x 0,8 Confezione 20 getti piatti 24 x 0,8
	45408 46428	Confezione 2 attacchi a Y 6 mm Confezione 20 attacchi a Y 6 mm
	45405 46425	Confezione 4 raccordi da 1/8" NPT Confezione 50 raccordi da 1/8" NPT
	45406 46426	Confezione 4 raccordi da 1/4" NPT Confezione 50 raccordi da 1/4" NPT

LOC-LINE | DIAMETRO INTERNO 12 mm

1/2"

RESISTENTE AD ACIDI COLORE GIALLO

FIGURA	CODICE	DESCRIZIONE
	56863	Confezione standard: 12 segmenti componibili 3 getti Ø 6,35 - 9,3 - 12,7 2 raccordi 1/2" e 3/8" NPT Lunghezza totale 330 mm
	56801 57861	Confezione 12 segmenti componibili (lunghezza 270 mm) 690 segmenti componibili in rotolo da 15 mt
	56806 57866	Confezione 4 getti Ø 6,35 Confezione 50 getti Ø 6,35
	56802 57862	Confezione 4 getti Ø 9,3 Confezione 50 getti Ø 9,3
	56803 57863	Confezione 4 getti Ø 12,7 Confezione 50 getti Ø 12,7
	56807 57867	Confezione 2 getti piatti 32 x 4,5 mm Confezione 20 getti piatti 32 x 4,5 mm
	56808 57868	Confezione 2 attacchi a Y 12 mm Confezione 20 attacchi a Y 12 mm
	56804 57864	Confezione 4 raccordi da 3/8" NPT Confezione 50 raccordi da 3/8" NPT
	56805 57865	Confezione 4 raccordi da 1/2" NPT Confezione 50 raccordi da 1/2" NPT



**GETTI UNIVERSALI
E AD ALTE PRESSIONI
PER MACCHINE UTENSILI CNC**

VEDI PAG.27



LA SCELTA IMPORTANTE

www.cagelli.com - info@cagelli.com

LOC-LINE | ESPOSITORE

L'IDEA CHE RACCOGLIE IL PROGRAMMA LOC-LINE IN MODO PRATICO E ORDINATO

L'espositore **LOC-LINE** è stato studiato come un utile strumento di lavoro che permette di esporre in uno spazio ridotto tutti i prodotti della sua gamma.

L'espositore ha una struttura metallica dove si possono appendere sia le confezioni standard che le pinze ed è composto da una serie di cassetti trasparenti di diverse dimensioni dove, in base ai codici, vengono riposti i vari elementi **LOC-LINE**.

La base viene invece utilizzata per posizionare i rotoli da 15 mt.

L'espositore contiene gli accessori ed i particolari del **LOC-LINE** nei tre modelli da 1/4" - 1/2" - 3/4".


DIMENSIONI DELL'ESPOSITORE LOC-LINE

ALTEZZA	2100 mm
LARGHEZZA	970 mm
PROFONDITÀ	400 mm



LOC-LINE ASPIRAZIONE | DIAMETRO INTERNO 62 mm

2 1/2"


**TUBO PER L'ASPIRAZIONE
DI FUMI, POLVERI ECC...**

Il **LOC-LINE** da 2 1/2" è stato disegnato per essere inserito in un impianto centralizzato e per l'aspirazione di fumi e polveri.

- Le bocche possono ruotare a 360°
- Molto facile da posizionare
- Resistente e durevole

APPLICAZIONE

- Saldatura
- Rettifica
- Lavorazioni di graffite
- Odori chimici e fumi (eccetto acidi)
- Punto di fusione 165° C
- Max temperatura di lavoro 80° C



LOC-LINE ASPIRAZIONE | DIAMETRO INTERNO 62 mm

2 1/2"

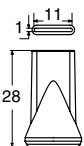
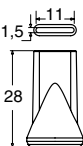
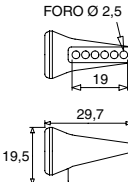
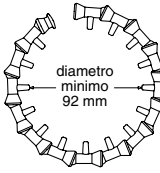
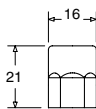
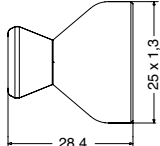
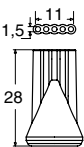
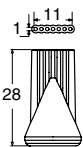
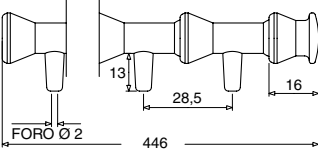
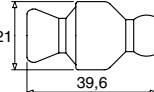

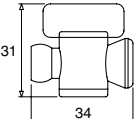
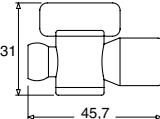
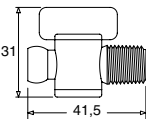
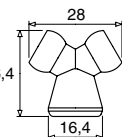
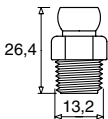
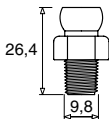
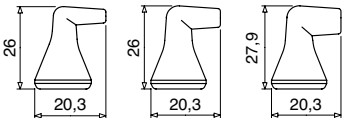
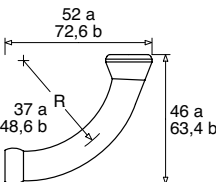
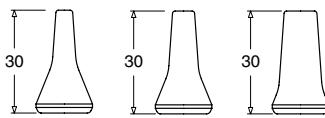
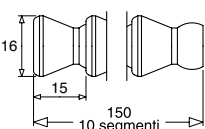
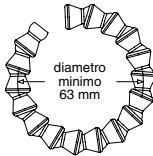
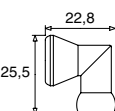
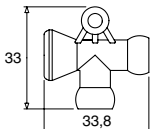
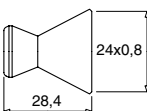
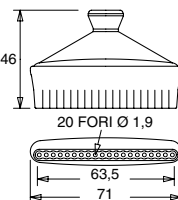
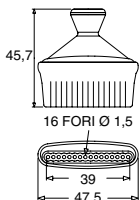
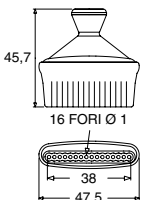
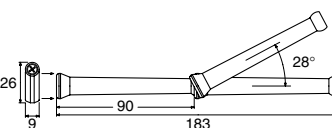
FIGURA	CODICE	DESCRIZIONE
	81201 81202 89220	Conf. 9 elementi componibili lunghezza 300 mm Conf. 18 elementi componibili lunghezza 600 mm 180 elementi componibili in conf. da 6 mt
	81203 89223	Conf. 1 pezzo bocca tonda Ø 118 mm Conf. 10 pezzi bocca tonda Ø 118 mm
	81204 89224	Conf. 1 pezzo bocca rettangolare 157 x 93 mm Conf. 10 pezzi bocca rettangolare 157 x 93 mm
	81205 89225	Conf. 1 pezzo bocca ovale lunghezza 150 mm Conf. 10 pezzi bocca ovale lunghezza 150 mm
	ADATTATORE PER TUBO METALLICO	
	81207 89227	Conf. 1 pezzo Ø interno 70 mm - Ø esterno 75 mm Conf. 10 pezzi Ø interno 70 mm - Ø esterno 75 mm
	ADATTATORE PER TUBO PVC	
	81206 89226	Conf. 1 pezzo Ø interno 82,5 mm - Ø esterno 88 mm Conf. 10 pezzi Ø interno 82,5 mm - Ø esterno 88 mm
	VALVOLA DI CHIUSURA	
	81208 89228	Conf. 1 pezzo valvola di chiusura Conf. 10 pezzi valvola di chiusura
	ADATTATORE AL TUBO STANDARD DEL BIDONE ASPIRATORE	
	81209 89229	Conf. 1 pezzo Ø interno 58 mm - Ø esterno 63 mm Conf. 10 pezzi Ø interno 58 mm - Ø esterno 63 mm
	ADATTATORE DIRETTO AL BIDONE ASPIRATORE	
	81210 89230	Conf. 1 pezzo Ø interno 53 mm - Ø esterno 58 mm Conf. 10 pezzi Ø interno 53 mm - Ø esterno 58 mm
	RACCORDO PVC A DIAMETRO VARIABILE INTERNO MIN. 70 MAX 90	
	82881	Conf. 2 pezzi

LOC-LINE ASPIRAZIONE ANTISTATICO | DIAMETRO INTERNO 62 mm **2 1/2"**

FIGURA	CODICE	DESCRIZIONE
	81301 81302 89320	Conf. 9 elementi componibili lunghezza 300 mm Conf. 18 elementi componibili lunghezza 600 mm 180 elementi componibili in conf. da 6 mt
	81303 89323	Conf. 1 pezzo bocca tonda Ø 118 mm Conf. 10 pezzi bocca tonda Ø 118 mm
	81304 89324	Conf. 1 pezzo bocca rettangolare 157 x 93 mm Conf. 10 pezzi bocca rettangolare 157 x 93 mm
	81305 89325	Conf. 1 pezzo bocca ovale lunghezza 150 mm Conf. 10 pezzi bocca ovale lunghezza 150 mm
ADATTATORE PER TUBO METALLICO		
	81307 89327	Conf. 1 pezzo Ø interno 70 mm - Ø esterno 75 mm Conf. 10 pezzi Ø interno 70 mm - Ø esterno 75 mm
VALVOLA DI CHIUSURA		
	81308 89328	Conf. 1 pezzo valvola di chiusura Conf. 10 pezzi valvola di chiusura
		
 <p>ANTISTATICO COLORE NERO</p>		

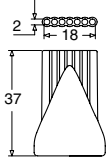
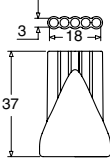
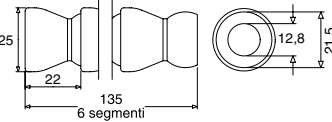
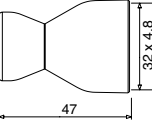
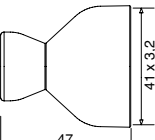
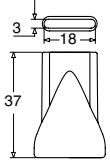
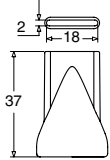
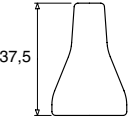
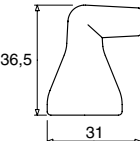
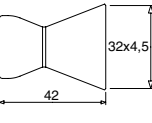

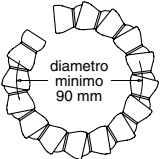
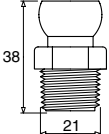
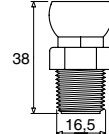
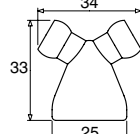
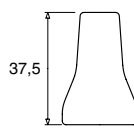
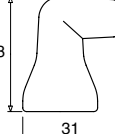
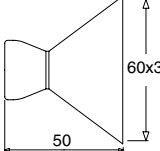
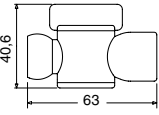
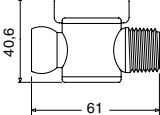
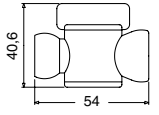
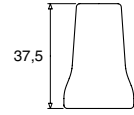
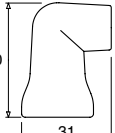
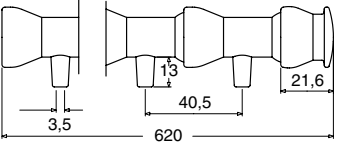
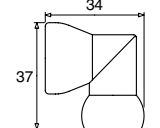
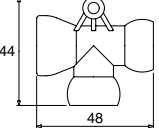
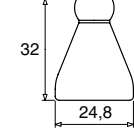
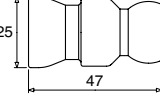
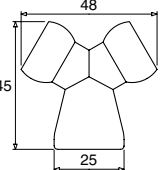
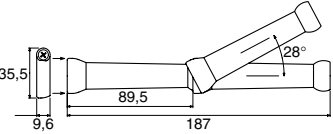
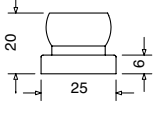
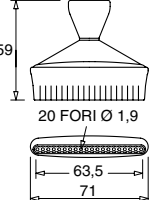
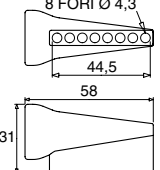
LOC-LINE | DISEGNI TECNICI

1/4"

<p>COD. 41483</p> 	<p>COD. 41484</p> 	<p>COD. 41473</p> 	<p>COD. 41479</p> 	<p>COD. 41411</p> 	<p>COD. 41489</p> 	
<p>COD. 41485</p> 	<p>COD. 41486</p> 	<p>COD. 41479</p> 		<p>COD. 21191</p> 	<p>COD. 41409</p> 	
<p>COD. 21194</p> 	<p>COD. 21193</p> 	<p>COD. 21192</p> 	<p>COD. 41408</p> 	<p>COD. 41406</p> 	<p>COD. 41405</p> 	
<p>COD. 41470 - 41471 - 41472</p>			<p>COD. 41491 - 51896</p>		<p>COD. 41402 - 41403 - 41404</p>	
	 <p>1/4" = a 1/2" = b</p>					
<p>COD. 41401</p>	<p>TUBO DA 1/4"</p>	<p>COD. 41415</p>	<p>COD. 41416</p>	<p>COD. 41407</p>		
						
<p>COD. 41488</p>	<p>COD. 41482</p>	<p>COD. 41481</p>	<p>COD. 41476 - 41477</p>			
						

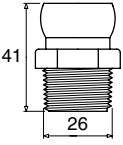
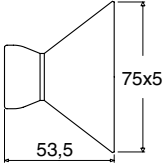
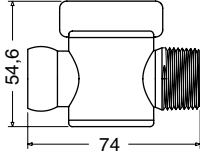
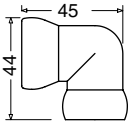
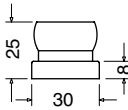
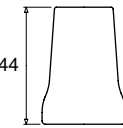
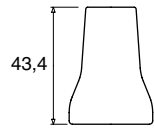
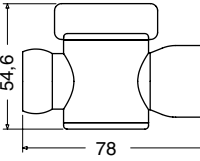
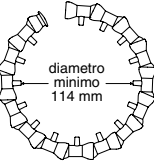
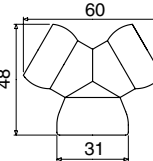
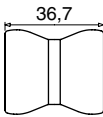
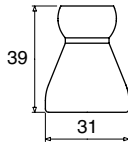
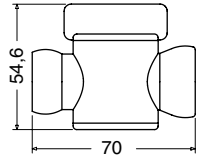
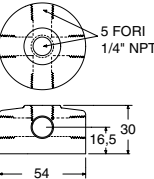
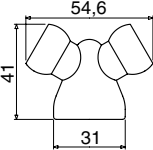
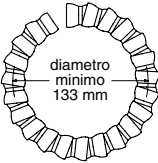
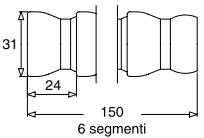
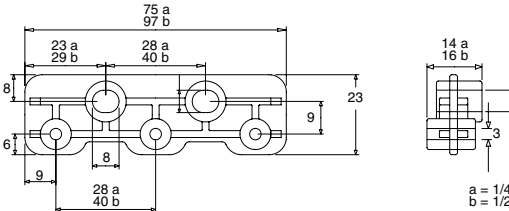
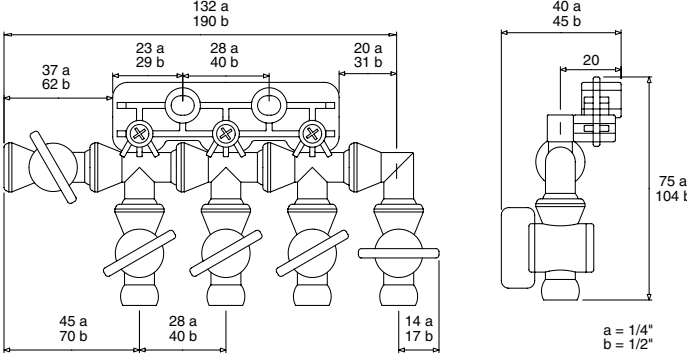
LOC-LINE | DISEGNI TECNICI

1/2"

<p>COD. 51843</p> 	<p>COD. 51842</p> 	<p>COD. 51801</p> 		<p>COD. 51847</p> 	<p>COD. 51848</p> 
<p>COD. 51841</p> 	<p>COD. 51840</p> 	<p>COD. 51806</p> 	<p>COD. 51828</p> 	<p>COD. 51807</p> 	<p>COD. 51811</p> 
<p>TUBO DA 1/2"</p>  <p>diametro minimo 90 mm</p>	<p>COD. 51805</p> 	<p>COD. 51804</p> 	<p>COD. 51822</p> 	<p>COD. 51802</p> 	<p>COD. 51829</p> 
<p>COD. 51809</p> 	<p>COD. 32093</p> 	<p>COD. 32092</p> 	<p>COD. 32094</p> 	<p>COD. 51803</p> 	<p>COD. 51830</p> 
<p>COD. 51837</p>  <p>DIAMETRO MINIMO 114 mm</p>		<p>COD. 51824</p> 	<p>COD. 51825</p> 	<p>COD. 51821</p> 	<p>COD. 32091</p> 
<p>COD. 51808</p> 	<p>COD. 51833 - 51834</p> 		<p>COD. 51895</p> 	<p>COD. 51845</p>  <p>20 FORI Ø 1,9</p>	<p>COD. 51831</p>  <p>8 FORI Ø 4,3</p>

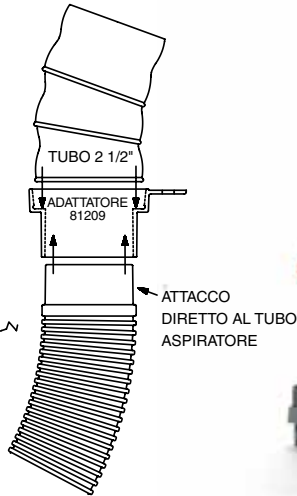
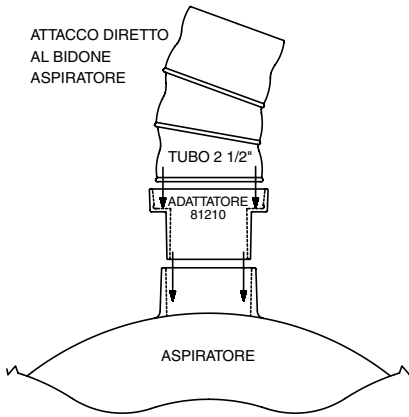
LOC-LINE | DISEGNI TECNICI 3/4" E DISTRIBUTORI

3/4"

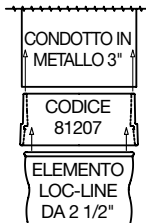
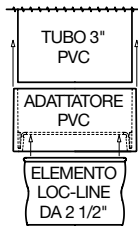
<p>COD. 61505</p> 	<p>COD. 61507</p> 	<p>COD. 61516</p> 	<p>COD. 61515</p> 	<p>COD. 60533</p> 
<p>COD. 61502</p> 	<p>COD. 61503</p> 	<p>COD. 61517</p> 	<p>COD. 51837</p> 	<p>COD. 61511</p> 
<p>COD. 61514</p> 	<p>COD. 61508</p> 	<p>COD. 61518</p> 	<p>COD. 40400</p> 	<p>COD. 61512</p> 
<p>TUBO DA 3/4"</p>	<p>COD. 61501</p>		<p>COD. 21195 - 32095</p>	
				
<p>COD. 21198 - 32098</p>				
				

LOC-LINE | DISEGNI TECNICI ASPIRAZIONE

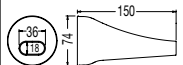
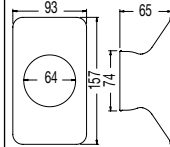
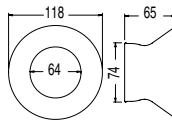
2 1/2"



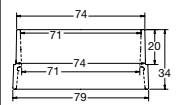
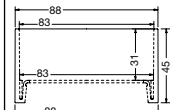
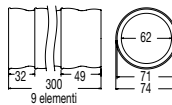
ASPIRATORE
esempio di applicazione



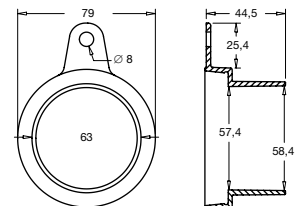
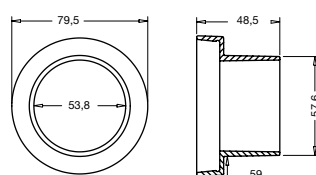
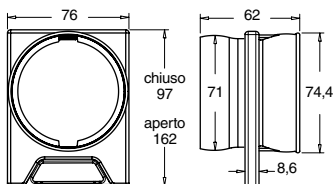
COD. 81203	COD. 81204	COD. 81205
------------	------------	------------



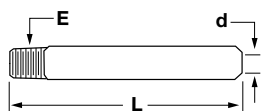
COD. 81201	COD. 81206	COD. 81207
------------	------------	------------



COD. 81208	COD. 81210	COD. 81209
------------	------------	------------



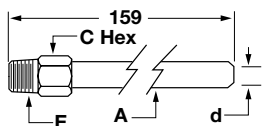
QPM | EASYJET

**33 BAR**TUBI DI PROLUNGA
FILETTATI

TUBO RIGIDO IN OTTONE

CODICE SBT	FILETTO E	L mm	d mm	
SBT 9705	M3,5 x 0,6	30	2	
SBT 9710	M4 x 0,7	35	2	
SBT 9720	M5 x 0,8	40	3	
SBT 9730	M6 x 1,0	50	4	
SBT 9735	M7 x 1,0	55	5	
SBT 9740	M8 x 1,25	55	5,5	

MATERIALE: OTTONE | PRESSIONE MAX: 33 BAR | TEMPERATURA MAX: 150°



TUBO IN RAME RICOTTO

CODICE ET	FILETTO E	d mm	A mm	C HEX	
ET 9805	M3,5 x 0,6	1,8	3,2	3/16"	
ET 9810	M4 x 0,7	1,8	3,2	1/4"	
ET 9820	M5 x 0,8	3	4,8	1/4"	
ET 9830	M6 x 1	3	4,8	1/4"	
ET 9835	M7 x 1	4,6	6,35	5/16"	
ET 9840	M8 x 1,25	4,6	6,35	5/16"	

ESAGONO FILETTATO: BRONZO | MATERIALE TUBO: RAME RICOTTO
PRESSIONE MAX: 33 BAR | TEMPERATURA MAX: 150°**LA SCELTA IMPORTANTE**

www.cagelli.com - info@cagelli.com

ALBRECHT



Absolent

FILTERMIST

formdrill

GAMOR®

HALL

LOC-LINE®

lestoprex

KOPAL

M A K O

**MIL-EE-BITE
PRODUCTS INC.**

NNOGA
SIMPLY SOPHISTICATED

PRECITOOL

D E C O

QPM

Toolcut

ROYAL

